

«AUTOMOBILE»

Investieren | Diskutieren | Login

Marktübersicht

WERT	ÄNDERUNG
SMI	7'864.33 +0.70%
SMIM	1'943.38 +0.55%
SMI	8'049.12 +0.54%
SMI	2'248.31 +0.49%
STOXX50	2'828.06 +0.34%
SMI	18'884.38 +0.29%
SMI	16'961.83 +0.23%
NASDAQ	7'321.31 +0.21%
SMI	18'104.32 +0.17%
SMI	1.8714 +0.13%
SMI	1.003 +0.12%
SMI	8.868 +0.09%
SMI	47.24 +0.07%

Auto ihre Tücken

Es ist so viel Aufmerksamkeit wie die Inflation, Appenzauer auf dem Vormarsch, Dabei Messungss... [weiterlesen](#)

Auto

BMW

Informationen | Investieren | Diskutieren | Mein Cash

Ist der Höhenflug der Nebenwerte vorbei?

11.07.2016 08:17 Post | 1 Leser | 0 Kommentare

Die Nebenwerte streifen sich in den letzten Jahren überaus bestechlich mit Geld umher, gehören die nächsten Tage mit aber der Vergangenheit an? Eine Grossbank sagt: nein, [weiterlesen](#)...

[Mehr lesen](#)

Seite drucken | Bleiben Sie informiert | [Facebook](#) | [Twitter](#) | [LinkedIn](#) | [Google+](#)

0 1398 2124 / CHF | [Impressum](#) | [AGB](#)

Auto Preise sinken

Ihre offizieller Ferrari und Maserati Händler für die Zentralschweiz.

[weiterlesen](#)

Home | Börse | cash

AUSDRUCK EINES NEUEN DENKENS.

MINICAR MAKE BY SWISS

SMI	8'089.61	-0.56%
SMIM	1'969.691	-0.42%
SMI		

cash | Informationen | Investieren | Diskutieren | Mein Cash

90.56 EUR

(CHF/EUR Kurs: 0.9056 vom 06.06. 16:54) [Erläuterungen](#)

Das neue E-Klasse T-Modell.

Ab dem 10. Oktober bei Renault Mercedes-Benz Partner.

[Mehr erfahren](#)

Mercedes-Benz
Die Kunst der Kunst

Börsengerüchte – Cash Guru

Implant...

cash | Suchen | Informationen | Investieren | Diskutieren | Login

Renault TALISMAN

[Es gibt Top News](#)

Im Fokus

[Ankündigen](#)

STOCKALERT

cash | Suchen

90.56 EUR


(CHF/EUR Kurs: 0.9056 vom 06.06. 16:54) [Erläuterungen](#)

Renault TALISMAN

Jetzt mit 0% Leasing

[Mehr erfahren](#)

«AUTOMOBILE»



FACTS

Auf cash erreichen Sie mindestens 16% mehr Männer und sprechen mindestens 10% mehr Unique User an, die an Autos interessiert sind, als in allen anderen Wirtschaftsmedien¹.

Die Affinität der cash-User für Autos ist um 21% höher als bei NZZ und um 23% höher als beim Tages-Anzeiger¹.



VERGLEICH SCHWEIZ

cash-Nutzer sind grundsätzlich Auto-affiner als die Durchschnittsbevölkerung der Schweiz und geben dafür mehr Geld aus^{2, 3}:

48% der cash-Nutzer haben mehr als ein Auto im Haushalt. Durchschnitt Schweiz: 32%.

58% der cash-Nutzer fahren einen Kombi und/oder eine Limousine. Durchschnitt Schweiz: 42%.

28% der cash-Nutzer gedenken, in den nächsten 12 Monaten sicher oder vielleicht ein Auto zu kaufen. Durchschnitt Schweiz: 22%.

15% der cash-Nutzer beabsichtigen einen Neuwagen zu kaufen. Durchschnitt Schweiz: 8%.

17% der cash Nutzer wären bereit, mehr als CHF 50'000 für ein Auto auszugeben. Durchschnitt Schweiz: 6%.



REFERENZKUNDEN

Audi, BMW, Cadillac, Citroën, Ferrari, Fiat, Ford, Honda, Jaguar, Jeep, Landrover, Lexus, Mazda, Mercedes, Nissan, Opel, Peugeot, Porsche, Renault, Saab, Seat, Skoda, Volvo

¹ NET-Matrix-Profil 2015-1, Wirtschaftsmedien: bilanz.ch, fuw.ch, handelszeitung.ch, finanzen.ch. Basis: Unique User pro Woche

² cash Online-User-Umfrage zum Konsumverhalten, Juni 2015

³ MACH Consumer 2014

«TECHNOLOGIE & UNTERHALTUNG»

cash

Top News

Die grössten Spielverderber im nächsten Bärenjahr

BRACK.CH
Einkaufen ohne Heftigkeit

PHILIPS
Keine Befruchtungspommes mit bis zu 30% mehr
Jetzt kaufen

cash

Top News

Die grössten Spielverderber im nächsten Bärenjahr

PHILIPS
Keine Befruchtungspommes mit bis zu 30% mehr
Jetzt kaufen

cash

Top News

UBS vor Weitergabe der Negativzinsen

Microsoft Lumia 950
mit 20MP-Kamera
& Windows 10. Jetzt
bis zu 399,- inklusive
Office 365 Personal-
Lizenz!

cash

Top News

Die grössten Spielverderber im nächsten Bärenjahr

Erfinden Sie mit uns
die Zukunft
Ihrer Unternehmen.

swiscom

cash

«Die CS-Aktie hat noch viel Spielraum nach oben»

ist der Anstieg des Ölpreises bereits zu Ende?

Sieht jeder anders?

Aktien

Depotgebühren freigelegt

Home News **cash**

InterDiscount
Einkaufen wie es dir gefällt.

Apple Authorised Reseller

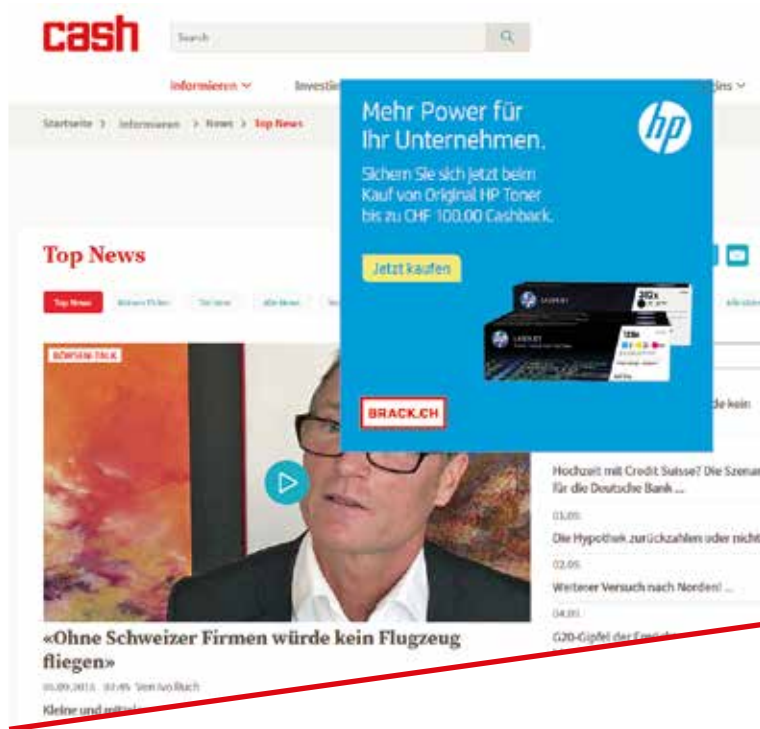
10%
auf alle iPhone

Vom 11. bis 24.4.2016

20.04.2016 08:15
JungfrauBahn erzielt erneut
Rekordergebnis

20.04.2016 08:11
Börse schaltet wieder in den
Rückwärtsgang

«TECHNOLOGIE & UNTERHALTUNG»



FACTS

Auf cash erreichen Sie mindestens 6% mehr Unique User pro Woche, die an Unterhaltungselektronik und Computern interessiert sind, als in allen anderen Wirtschaftsmedien.¹



VERGLEICH SCHWEIZ

cash-Nutzer sind grundsätzlich Elektronik-affiner als die Durchschnittsbevölkerung der Schweiz^{2, 3}:

73% der cash-Nutzer beabsichtigen, in den nächsten 12 Monaten ein elektronisches Gerät (aus den Bereichen Audio/TV/Computer/Foto/Mobile Kommunikation) zu kaufen. Durchschnitt Schweiz: 55%.

31% stimmen der Aussage voll oder eher zu, dass sie immer die neuesten technischen Geräte besitzen möchten. Durchschnitt Schweiz: 20%.

50% interessieren sich besonders für Geräte mit ausgefeilter Technik. Durchschnitt Schweiz: 25%.

Für 88% der cash-Nutzer ist die Qualität beim Kauf von technischen Geräten wichtiger als der Preis. Durchschnitt Schweiz: 73%.

54% achten beim Kauf von technischen Geräten besonders auf die Marke. Durchschnitt Schweiz: 49%.



REFERENZKUNDEN

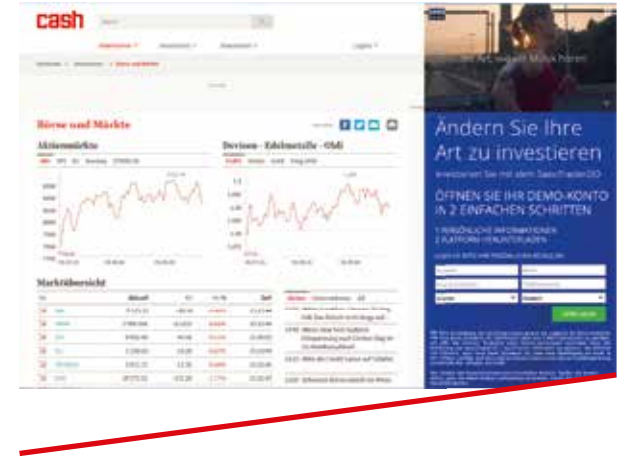
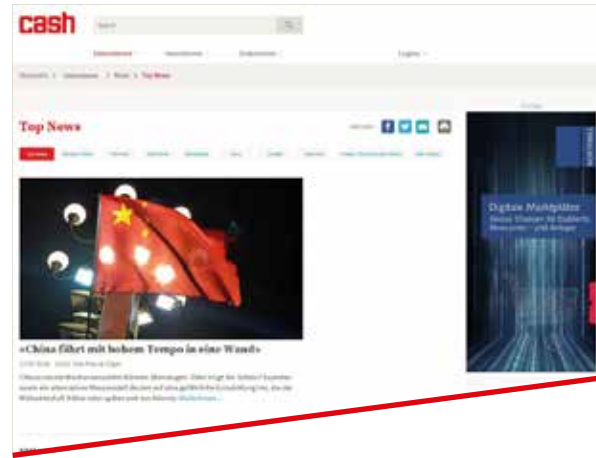
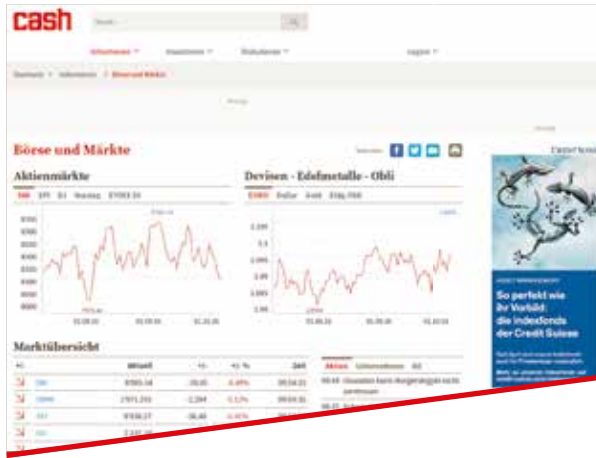
AdNovum, Bang & Olufsen, Brack, Brother, Canon, Conrad, Digitec, green.ch, HP, Interdiscount, Microsoft, Mobilezone, Nokia, Orange, Philips, Samsung, Sunrise, Swisscom

¹ NET-Matrix-Profil 2015-1, Wirtschaftsmedien: bilanz.ch, fuw.ch, handelszeitung.ch, finanzen.ch
Basis: Unique User pro Woche

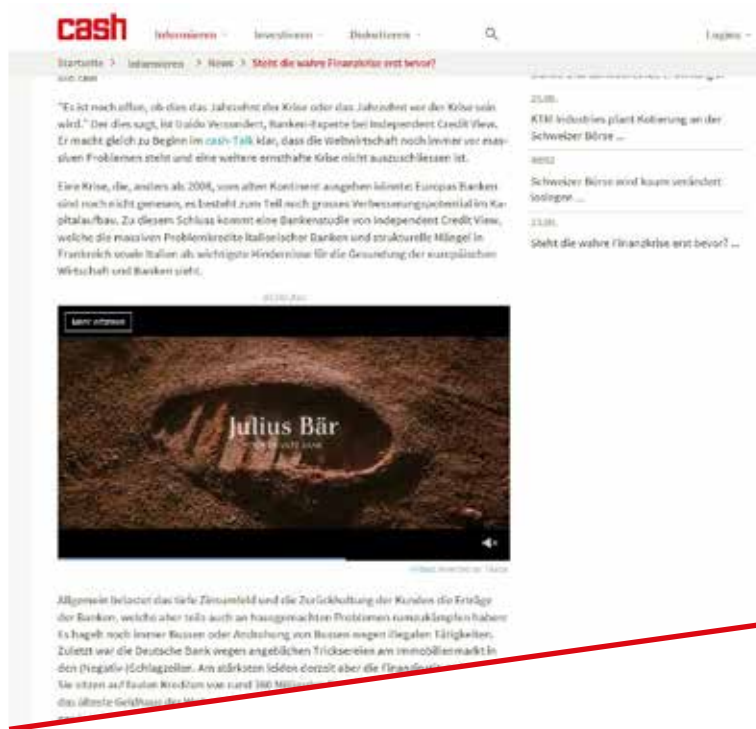
² cash Online-User-Umfrage zum Konsumverhalten, Juni 2015

³ MACH Consumer 2012-2

«FINANCE»



«FINANCE»



FACTS

Die Anzahl Nutzer, die täglich oder fast täglich online Börseninformationen nutzen, ist mindestens 39% höher als in allen anderen Wirtschaftsmedien.¹

Die Affinität der cash-User für tägliche Börseninformationen ist um 85% höher als bei der NZZ und 89% höher als beim Tages-Anzeiger.¹

Rund 41% der cash-User haben ein Vermögen von mehr als CHF 250 000.²



VERGLEICH SCHWEIZ

cash-Nutzer beschäftigen sich markant häufiger mit Finanzthemen als die durchschnittliche Schweizer Bevölkerung^{2,3}:

92% der cash-User investieren privat in Aktien und andere Wertschriften. Bei der durchschnittlichen Bevölkerung sind dies 30%.

34% der cash-Nutzer tätigen häufig private Anlagegeschäfte für sich oder andere. Schweizer Durchschnitt: 3%.



REFERENZKUNDEN

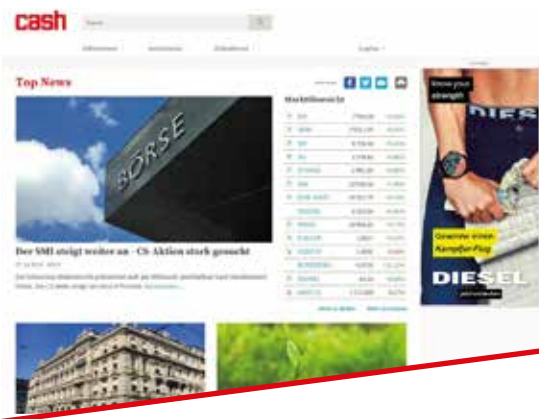
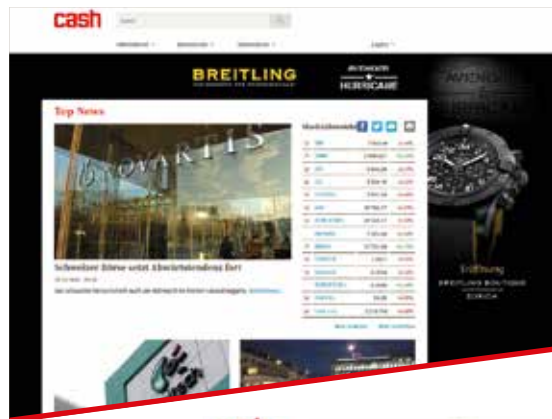
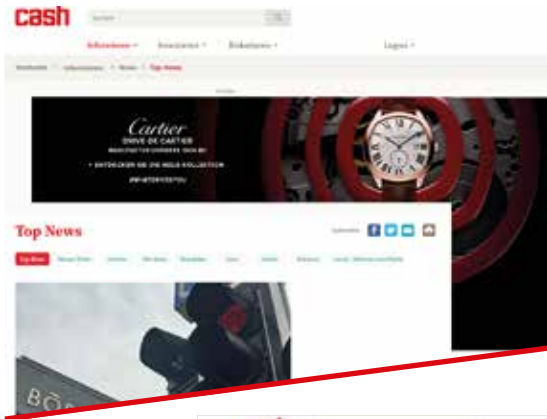
Aberdeen, Bellevue Asset Management, Blackrock, Carmignac, Commerzbank, Credit Suisse, Cornèrcard, EFG, GE Money Bank, Graubündner Kantonalbank, HSBC, Julius Bär, Notenstein, PostFinance, Raiffeisenbank, Scoach, Swisscanto, Vontobel, UBS, Zürcher Kantonalbank

¹ NET-Matrix-Profil 2015-1, Wirtschaftsmedien: bilanz.ch, fuw.ch, handelszeitung.ch, finanzen.ch
Basis: Unique User pro Woche

² cash Online-User-Umfrage zum Konsumverhalten, Juni 2015

³ MACH Consumer 2014

«UHREN UND SCHMUCK»



FACTS

Auf cash erreichen Sie mindestens 7% mehr Unique User pro Woche, die über CHF 10000 verdienen, als in allen anderen Wirtschaftsmedien¹.

26% haben in den letzten drei Jahren mehr als CHF 500 für Armbanduhren ausgegeben. Durchschnitt Schweiz: 10%.^{2,3}

16% haben in den letzten drei Jahren mehr als CHF 1000 für hochwertigen Schmuck ausgegeben. Durchschnitt Schweiz: 9%.^{2,3}



VERGLEICH SCHWEIZ

cash-Nutzer sind grundsätzlich affiner für Armbanduhren und Schmuck die Durchschnittsbevölkerung der Schweiz^{2, 3}:

22% der cash-Nutzer schenken anderen Personen gerne Armbanduhren oder hochwertigen Schmuck. Durchschnitt Schweiz: 11%.

23% der cash-Nutzer tragen gerne edle, teure Uhren. Durchschnitt Schweiz: 13%.



REFERENZKUNDEN

Breitling, Cartier, Christ, Les Ambassadeurs, Patek Philippe, Piaget

¹ NET-Metrix-Profil 2015-1, Wirtschaftsmedien: bilanz.ch, fuv.ch, handelszeitung.ch, finanzen.ch
Basis: Unique User pro Woche

² cash Online-User-Umfrage zum Konsumverhalten, Februar 2015

³ MACH Consumer 2014

«MESSEN & FOREN»

cash | Informationen | Newsletter | Diskussionsforum | Login

Börse und Märkte

Aktienmärkte
 DAX 30 für Monday 01/09/16
 10000
 9000
 8000
 7000
 6000
 5000

Devisen - Edelmetalle - Öl
 EUR/USD
 1.12
 1.11
 1.10
 1.09
 1.08
 1.07

MARKTÜBERSICHT

Werte	Änderung	%	12 Mo	Ziele
DAX	7975.88	-24.76	-0.31%	8340.00
MDAX	4763.89	+1.29	+0.27%	5000.00
SDAX	4742.02	-88.73	-1.87%	5244.00
SMI	2789.34	-1.40	-0.20%	3140.00
FTSEMIB	2796.29	+13.06	+0.48%	3140.00
IBEX	3779.85	+1.53	+0.10%	3740.00
TOPIX	17940.00	-11.80	-0.19%	18400.00
Hang Seng	9380.00	-48.00	-0.51%	10110.00

LANTERN FUND FORUM
 6th edition
 21st - 22nd November
 Palazzo dei congressi
 LUGANO
 for qualified investors and financial professionals only

cash | Informationen | Newsletter | Diskussionsforum | Login

Börse und Märkte

MARKTÜBERSICHT

Werte	Änderung	%	12 Mo	Ziele
DAX	8138.88	-54.30	-0.67%	8500.00
MDAX	5138.84	-17.86	-0.35%	5400.00
SDAX	5128.04	-128.00	-2.49%	5600.00
SMI	3085.00	-0.00	0.00%	3400.00
FTSEMIB	3085.00	+0.00	0.00%	3400.00
IBEX	4800.00	-0.00	0.00%	5000.00
TOPIX	17940.00	-8.00	-0.04%	18400.00

alpensymposium
 2017
 THINK BIG. CREATE FUTURE.
 12-13 SEPTEMBER 2017, CHAM, SWITZERLAND

Börsengerichte - Cash Guru
 Nordde...

cash | Informationen | Newsletter | Diskussionsforum | Login

Börse und Märkte

Aktienmärkte
 DAX 30 für Monday 01/09/16
 10000
 9000
 8000
 7000
 6000
 5000

Devisen - Edelmetalle - Öl
 EUR/USD
 1.12
 1.11
 1.10
 1.09
 1.08
 1.07

MARKTÜBERSICHT

Werte	Änderung	%	12 Mo	Ziele
DAX	8138.88	-54.30	-0.67%	8500.00
MDAX	5138.84	-17.86	-0.35%	5400.00
SDAX	5128.04	-128.00	-2.49%	5600.00
SMI	3085.00	-0.00	0.00%	3400.00
FTSEMIB	3085.00	+0.00	0.00%	3400.00
IBEX	4800.00	-0.00	0.00%	5000.00
TOPIX	17940.00	-8.00	-0.04%	18400.00

16. WIRTSCHAFTSPREISGIPFEL
 Montag, 01. Oktober 2016
 10:00 Uhr
 16. WIRTSCHAFTSPREISGIPFEL
 10:00 Uhr
 16. WIRTSCHAFTSPREISGIPFEL
 10:00 Uhr

cash | Informationen | Newsletter | Diskussionsforum | Login

Top News

Was Sie über mobiles Bezahlen wissen müssen
 08.09.16 | 12:01 Uhr
 Mobiles Bezahlen ist in den Handelshäusern, in Kneipen und an Supermärkten schon längst ein Thema. Doch was Sie wissen müssen, ist, dass es nicht nur um die Sicherheit geht, sondern auch um die Benutzerfreundlichkeit.

16. WIRTSCHAFTSPREISGIPFEL
 Montag, 01. Oktober 2016
 10:00 Uhr

cash | Informationen | Newsletter | Diskussionsforum | Login

Börse und Märkte

MARKTÜBERSICHT

Werte	Änderung	%	12 Mo	Ziele
DAX	8138.88	-54.30	-0.67%	8500.00
MDAX	5138.84	-17.86	-0.35%	5400.00
SDAX	5128.04	-128.00	-2.49%	5600.00
SMI	3085.00	-0.00	0.00%	3400.00
FTSEMIB	3085.00	+0.00	0.00%	3400.00
IBEX	4800.00	-0.00	0.00%	5000.00
TOPIX	17940.00	-8.00	-0.04%	18400.00

SCHWEIZER MARKENSPONGRESS
 10.09.16 | 10:00 Uhr

PHILIPS | **VIIT** | **SKG**

JETZT ANMELDEN