

HTML5 Werbemittel – Spezifikationen

Version 2.4 – 18.04.2016

Damit Ihr Werbemittel so schnell wie möglich und ohne Probleme in unser Ad-Server eingebunden werden kann, sind gewisse Sachen bei der Produktion von HTML5-Werbemittel zu beachten.

Besitzen Sie von Ihrem Werbemittel bereits eine SWF-Version, so können Sie versuchen, diese mit Hilfe des [Goolge Swiffy-Tools](#) in ein HTML5-Werbemittel umzuwandeln. Diese Variante funktioniert aber nur begrenzt.

Folgende Punkte werden auf den nachfolgenden Seiten genauer beschrieben:

- Bedingungen / Spezifikationen
- Beispiele
- Anlieferung
- Kontakt bei Fragen und Unklarheiten

1) Bedingungen / Spezifikationen

1.1) Dateien

- Alle Dateien müssen relativ zu dieser Ebene, im Dokument verlinkt sein.
- Es werden folgende Datei-Formate unterstützt:
 - HTML
 - CSS
 - JS
 - GIF
 - PNG
 - JPG
 - JPEG

1.2) Aufbau HTML-Dokument

- Das Charset muss auf **UTF-8** definiert sein
- Alle **Style-Angaben** müssen im HTML-Dokument, **innerhalb eines <style>-Tags** definiert werden.
- Das HTML-Dokument darf **keine vollständige HTML-Struktur** enthalten.
- Alle **Scripts** müssen **am Ende des Dokuments** eingebunden werden und dürfen keine „document ready“-Funktionen enthalten, da sonst Probleme mit dem Timing entstehen.

```

<style>
<!-- Ihre CSS-Angaben -->
</style>
<div>
<!-- Hier wird Ihr Werbemittel platziert -->
</div>
<!-- Hier werden Ihre Scripts eingebunden -->

```

1.3) Externe Ressourcen

- Zugelassen sind folgende externe Ressourcen
 - jQuery per Google CDN
 - GSAP per CDNJS

```

<!-- JS -->
<script>window.jQuery || document.write('<script src="https://ajax.googleapis.com/ajax/libs/jquery/2.1.4/jquery.min.js"></script>')</script>
<script src="http://cdnjs.cloudflare.com/ajax/libs/gsap/1.17.0/TweenMax.min.js"></script>

```

- Fonts per Google Fonts
 - http://fonts.googleapis.com/css?family=*
 - Fonts müssen per @import url innerhalb des Style Tags verwendet werden.

```

<style>
/* Google Font */
@import url(http://fonts.googleapis.com/css?family=Open+Sans:400,700,300);

```

- Videos auf eigenen Servern
- Extern gehostete Ads

1.4) Klassen und ID's

- Pro Werbemittel müssen **einmalige Klassen und ID's** vergeben werden.

```
<div>
  <div id="Kampagnen-Namen_Adwrapper">
    <img class="Kampagnen-Namen_Logo"/>
  </div>
</div>
```

"Kampagnen-Name" mit einem von Ihnen gewählten Namen ersetzen.

- Ebenfalls dürfe **keine Style-Angaben ohne eine Klasse/ID** gemacht werden, da sonst die Gefahr besteht, dass das Aussehen der Auslieferungsseite ebenfalls verändert wird.

```
<style>
div{

// Hier entstehen Konflikte mit der Auslieferungsseite

}

#Kampagnen-Namen_Logo div{

// So beziehen sich die Angaben nur auf Ihr Werbemittel

}
</style>
```

2) Beispiel

Ein vollständig **funktionierendes Beispiel** können Sie auf den folgenden Links herunterladen.

Beispiel Produktion:

http://co.scout24.ch/co/s24/html5banner/Inline_Rectangle_noEnc_prod_300x250_DE.zip

Beispiel Lokale Ansicht:

http://co.scout24.ch/co/s24/html5banner/Inline_Rectangle_preview_300x250_DE.zip

Dies ist **nur einer von vielen Wegen** für die Erstellung. Wichtig ist, dass alle Bedingungen / Spezifikationen erfüllt sind.

Weiterführende Infos zu HTML5-Werbemittel erhalten Sie hier: <http://greensock.com/html5-banners>

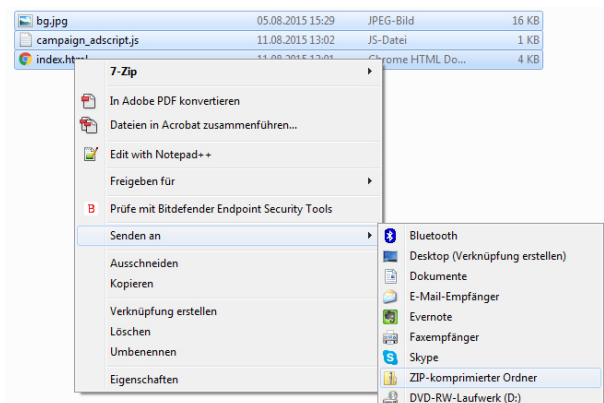
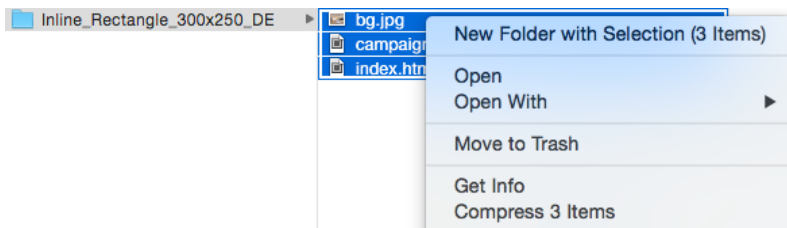
3) Anlieferung (Zip-Erstellung)

- Alle Werbemittel-Dateien müssen **in einem Zip angeliefert** werden. Es darf kein Ordner im Zip enthalten sein.

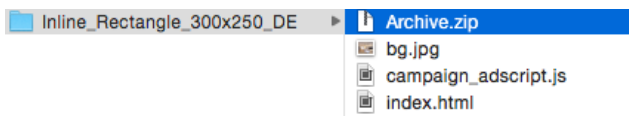
- Innerhalb des Ordners alle nötigen Dateien markieren



- Mac: Compress X Items wählen.
 Windows: Senden an und Zip-komprimierter Ordner wählen



- Das erstellte Zip-Archiv mit dem Kampagnen-Namen benennen.



- Das Zip-File darf das **Größenlimit von 150 KB** nicht überschreiten (externe Ressourcen sind von der Berechnung ausgeschlossen).

4) Kontakt für Fragen und Unklarheiten

Falls Sie Fragen zur Erstellung von HTML5-Werbemittel haben oder Ihnen etwas unklar sein sollte, helfen wir Ihnen gerne telefonisch oder per Mail weiter.

Scout24 Schweiz AG

MediaImpact

Industriestrasse 44

3175 Flamatt

ad.support@scout24.ch

Tel +41 (0)31 744 21 77

Fax +41 (0)31744 10 11