



Strategiebeschreibung

Anlagefokus

Die **Multi Stocks Strategies – Global Climate** ist ein aktives, themenbasiertes Vermögensverwaltungsmandat in Aktien. Die Strategie konzentriert sich auf globale Aktien von Unternehmen, die sich nachhaltig anhand den drei zentralen ESG-Kriterien entwickeln. Dabei stehen Unternehmensgewinne weiterhin im Vordergrund aber auch faire, sozialverantwortliche sowie umweltfreundliche Geschäftspraktiken.

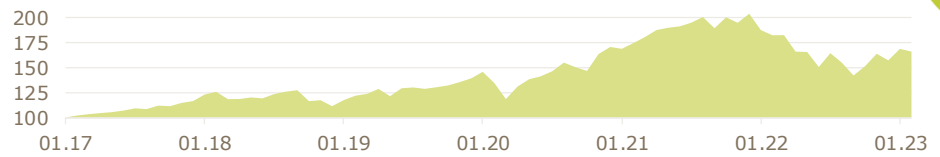
Anlageziel

Die Strategie eignet sich für Anleger, die langfristig einen wesentlichen Vermögenszuwachs erwirtschaften möchten und bereit sind, dafür stärkere Wertschwankungen in Kauf zu nehmen.

Anlagehorizont

Die bank zweiplus empfiehlt einen Anlagehorizont von mindestens 10 Jahren.

Indexierte Performance



Year-to-date **5.6%**

Jährliche Performance

2022	-22.6%
2021	19.7%
2020	16.7%
2019	27.9%
2018	-3.0%

5 grösste Positionen

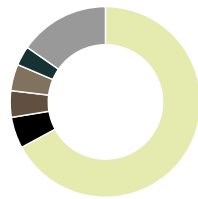
Microsoft Corp (951692) USD	4.3%
Stantec Inc (970716) CAD	3.7%
Schneider Electric SE (509120) EUR	3.2%
Arch Capital Group Ltd (1156863) USD	3.0%
Alphabet Inc -A- (29798540) USD	2.7%

Alle Finanzdaten werden monatlich aktualisiert, die Angabe der Wertentwicklung basiert auf Daten zum Ende des Vormonats. Die vergangene Wertentwicklung ist kein verlässlicher Indikator für die zukünftige Wertentwicklung. Die LTA** (langfristige Allokation) setzt sich aus zugrunde liegenden vermögensbezogenen Indizes zusammen, die das Strategieprofil widerspiegeln, mit dem die Performance des Mandats und die aktuelle Asset Allokation verglichen werden. Performance-Daten vor Abzug von Gebühren.

Strategie und Ausblick¹

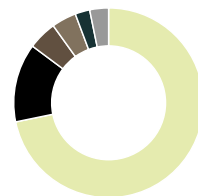
Die Europäische Kommission hat am 1. Februar ihren Vorschlag für den EU-Industrieplan "Green Deal" veröffentlicht, der den grünen Wandel in Europa beschleunigen soll. Der Vorschlag zielt darauf ab, eine schnellere Genehmigung und einen leichteren Zugang zu Finanzmitteln für Investitionen zu gewährleisten, die die Dekarbonisierung in verschiedenen Wirtschaftssektoren unterstützen, wie z. B. die Stromerzeugung aus erneuerbaren Energien und die Herstellung von grünem Wasserstoff. Über den möglichen Umfang der zusätzlichen Mittel gibt es nur Spekulationen in der Presse, aber er könnte in der Größenordnung des ähnlichen 370-Milliarden-USD-Pakets für grüne Direktsubventionen und Steuerenkungen in den USA liegen. Die Green Champion-Beteiligungen des Klimafonds konzentrieren sich in der Regel auf Energieeffizienz, erneuerbare Energien und nachhaltigen Verkehr. Wir gehen daher davon aus, dass viele von ihnen angesichts der neuen Entwicklungen von besseren Umsatz- und Ertragsaussichten profitieren werden. Wir glauben, dass wir uns noch in den Anfängen des grünen Wandels befinden und dass der Klimafonds Anlegern einen hervorragenden Zugang zu Unternehmen bieten kann, die zu einer kohlenstoffneutralen Wirtschaft beitragen können.

Länderaufteilung



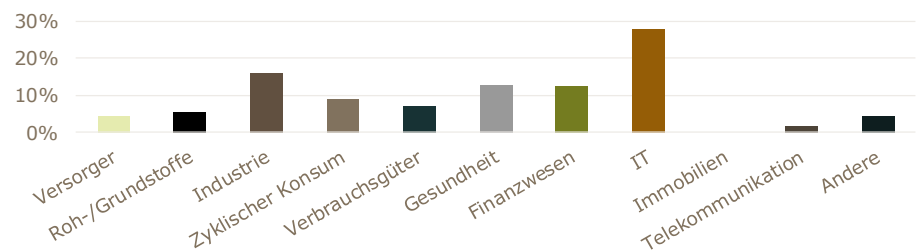
Land	Gewicht
USA	67.1%
Japan	5.3%
Deutschland	4.5%
Kanada	4.5%
Frankreich	3.3%
Andere	15.3%
Total	100.0%

Währungsaufteilung



Währung	Gewicht
USD	71.7%
EUR	13.4%
JPY	4.9%
CAD	4.2%
GBP	2.5%
Andere	3.2%
Total	99.9%

Sektoraufteilung



Rechtlicher Hinweis

Dieses Dokument beinhaltet Werbung. Dieses Dokument richtet sich ausschliesslich an Personen mit Wohnsitz in der Schweiz. Das Dokument richtet sich nicht an Personen, denen geltende Gesetzgebung aufgrund ihres Wohnsitzes oder ihrer Nationalität den Zugang zu Informationen, wie sie in diesem Dokument enthalten sind, verbietet. Insbesondere richtet sich dieses Dokument nicht an US-Personen. Sofern es sich auf ein Finanzinstrument bezieht für das ein Prospekt und/oder Basisinformationsblatt existiert, kann dieses bei der bank zweiplus ag, Buckhauserstrasse 22, CH-8048 Zürich bzw. dem Ersteller des Finanzinstruments bezogen werden. Das Produkt enthält Risiken. Der Wert der Anlagestrategien kann sowohl steigen als auch fallen. Anlagen in Fremdwährungen enthalten zusätzliche Risiken. Wir empfehlen Ihnen, vor einer Anlageentscheidung detaillierte Informationen einzuholen. Anlagen sollten auf der Grundlage des aktuellen Verkaufsprospekts getroffen werden. In der Vergangenheit erzielte Wertentwicklungen sind keine Garantie für künftige Trends. Die dargelegte Wertentwicklung berücksichtigt keine Provisionen und Kosten, die bei der Zeichnung und Einlösung von Einheiten fällig werden. Allfällige Ausschüttungen werden reinvestiert.