



Strategiebeschreibung

Anlagefokus

Die **Multi Stocks Strategies – Global Climate** ist ein aktives, themenbasiertes Vermögensverwaltungsmandat in Aktien. Die Strategie konzentriert sich auf globale Aktien von Unternehmen, die sich nachhaltig anhand den drei zentralen ESG-Kriterien entwickeln. Dabei stehen Unternehmensgewinne weiterhin im Vordergrund aber auch faire, sozialverantwortliche sowie umweltfreundliche Geschäftspraktiken.

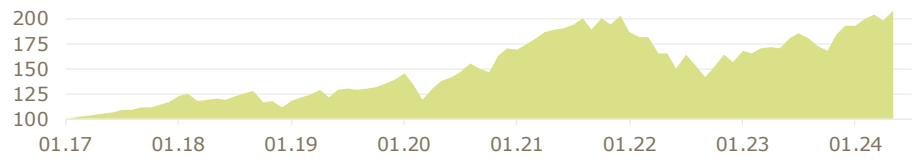
Anlageziel

Die Strategie eignet sich für Anleger, die langfristig einen wesentlichen Vermögenszuwachs erwirtschaften möchten und bereit sind, dafür stärkere Wertschwankungen in Kauf zu nehmen.

Anlagehorizont

Die bank zweiplus empfiehlt einen Anlagehorizont von mindestens 10 Jahren.

Indexierte Performance



Year-to-date **11.0%**

Jährliche Performance

2023	22.9%
2022	-22.6%
2021	19.7%
2020	16.7%
2019	27.9%

5 grösste Positionen

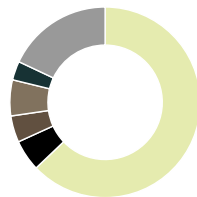
Microsoft Corp (951692) USD	5.6%
Alphabet Inc -A- (29798540) USD	4.0%
Stantec Inc (970716) CAD	3.7%
NVIDIA Corp (994529) USD	3.3%
Flex Ltd (188067) SGD	3.0%

Alle Finanzdaten werden monatlich aktualisiert, die Angabe der Wertentwicklung basiert auf Daten zum Ende des Vormonats. Die vergangene Wertentwicklung ist kein verlässlicher Indikator für die zukünftige Wertentwicklung. Die LTA** (langfristige Allokation) setzt sich aus zugrunde liegenden vermögensbezogenen Indizes zusammen, die das Strategieprofil widerspiegeln, mit dem die Performance des Mandats und die aktuelle Asset Allokation verglichen werden. Performance-Daten vor Abzug von Gebühren.

Strategie und Ausblick¹

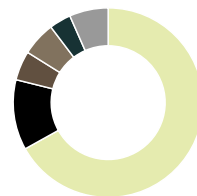
Die Klimastresstests der Zentralbanken haben deutlich gemacht, dass die mit den finanziellen Risiken verbundenen finanziellen Risiken besser verstanden werden müssen. Werden keine zusätzlichen Klimamaßnahmen ergriffen, könnte dies zu einem plötzlichen Rückgang des BIP führen, insbesondere wenn bestimmte klimatische Kippunkte erreicht werden (z. B. Abschmelzen der großen Eisschilde), die auf eine fortgesetzte globale Erwärmung zurückzuführen sind. Extreme Hitze könnte zu einem dauerhaften Rückgang der Produktivität und des Produktionswachstums führen. In unserem Fonds analysieren wir den globalen Erwärmungspfad und die Emissionsreduktionspläne aller aktuellen und potenziellen Beteiligungen. Unsere Green-Champions-Beteiligungen bieten innovative Lösungen, die zur Verringerung der Kohlenstoffemissionen beitragen, z. B. durch bessere Gebäudedämmung, Elektrofahrzeuge oder erneuerbare Energieerzeugung. Es wird erwartet, dass unsere Climate Pledger-Positionen mit niedrigem Kohlenstoff-Fußabdruck besser vor steigenden Kohlenstoffemissionskosten, wie z. B. höheren Kohlenstoffsteuern, geschützt sind. Unser Portfolio ist so konstruiert, dass es im Einklang mit dem Ziel des Pariser Abkommens auf eine globale Erwärmung von weniger als 2 Grad Celsius ausgerichtet ist.

Länderaufteilung



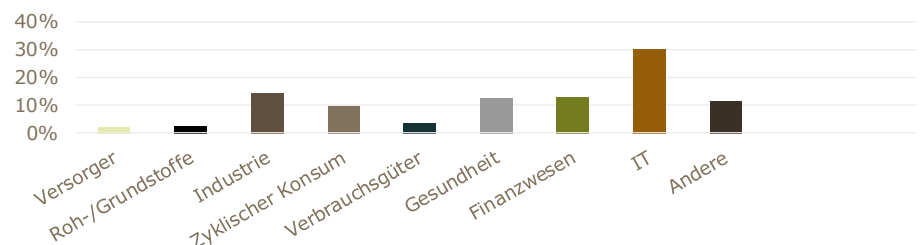
Land	Gewicht
USA	62.9%
Japan	5.3%
Niederlande	4.5%
Kanada	6.1%
Singapore	3.2%
Andere	18.0%
Total	100.0%

Währungsaufteilung



Währung	Gewicht
USD	66.9%
EUR	12.0%
JPY	5.0%
CAD	5.8%
GBP	3.7%
Other	6.6%
Total	100.0%

Sektoraufteilung



Rechtlicher Hinweis

Dieses Dokument beinhaltet Werbung. Dieses Dokument richtet sich ausschliesslich an Personen mit Wohnsitz in der Schweiz. Das Dokument richtet sich nicht an Personen, denen geltende Gesetzgebung aufgrund ihres Wohnsitzes oder ihrer Nationalität den Zugang zu Informationen, wie sie in diesem Dokument enthalten sind, verbietet. Insbesondere richtet sich dieses Dokument nicht an US-Personen. Sofern es sich auf ein Finanzinstrument bezieht für das ein Prospekt und/oder Basisinformationsblatt existiert, kann dieses bei der bank zweiplus ag, Buckhauserstrasse 22, CH-8048 Zürich bzw. dem Ersteller des Finanzinstruments bezogen werden. Das Produkt enthält Risiken. Der Wert der Anlagestrategien kann sowohl steigen als auch fallen. Anlagen in Fremdwährungen enthalten zusätzliche Risiken. Wir empfehlen Ihnen, vor einer Anlageentscheidung detaillierte Informationen einzuholen. Anlagen sollten auf der Grundlage des aktuellen Verkaufsprospekts getroffen werden. In der Vergangenheit erzielte Wertentwicklungen sind keine Garantie für künftige Trends. Die dargelegte Wertentwicklung berücksichtigt keine Provisionen und Kosten, die bei der Zeichnung und Einlösung von Einheiten fällig werden. Allfällige Ausschüttungen werden reinvestiert.