



## Strategiebeschreibung

### Anlagefokus

Die **Multi Stocks Strategies – Global Climate** ist ein aktives, themenbasiertes Vermögensverwaltungsmandat in Aktien. Die Strategie konzentriert sich auf globale Aktien von Unternehmen, die sich nachhaltig anhand den drei zentralen ESG-Kriterien entwickeln. Dabei stehen Unternehmensgewinne weiterhin im Vordergrund aber auch faire, sozialverantwortliche sowie umweltfreundliche Geschäftspraktiken.

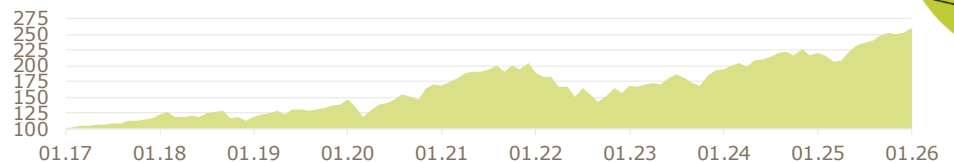
### Anlageziel

Die Strategie eignet sich für Anleger, die langfristig einen wesentlichen Vermögenszuwachs erwirtschaften möchten und bereit sind, dafür stärkere Wertschwankungen in Kauf zu nehmen.

### Anlagehorizont

Die bank zweiplus empfiehlt einen Anlagehorizont von mindestens 10 Jahren.

## Indexierte Performance



Year-to-date **3.0%**

## Jährliche Performance

2025	16.8%
2024	12.2%
2023	22.9%
2022	-22.6%
2021	19.7%

## 5 grösste Positionen

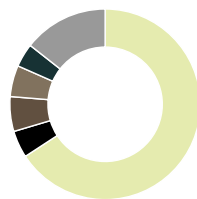
NVIDIA Corp (994529)	6.8%
Microsoft Corp (951692)	4.8%
Alphabet Inc -A- (29798540)	4.2%
Apple Inc (908440)	3.0%
Nordea Bank Abp (40543008)	2.9%

Alle Finanzdaten werden monatlich aktualisiert, die Angabe der Wertentwicklung basiert auf Daten zum Ende des Vormonats. Die vergangene Wertentwicklung ist kein verlässlicher Indikator für die zukünftige Wertentwicklung. Die LTA\*\* (langfristige Allokation) setzt sich aus zugrunde liegenden vermögensbezogenen Indizes zusammen, die das Strategieprofil widerspiegeln, mit dem die Performance des Mandats und die aktuelle Asset Allokation verglichen werden. Performance-Daten vor Abzug von Gebühren.

## Strategie und Ausblick<sup>1</sup>

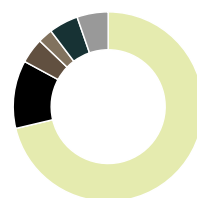
Es ist davon auszugehen, dass Investitionen in die Widerstandsfähigkeit gegenüber dem Klimawandel weiterhin von entscheidender Bedeutung sein werden. Die Kosten für Klimaschäden könnten die Investitionen in Klimaschutzmaßnahmen bei einem „Business as usual“-Szenario deutlich übersteigen. Jüngste Prognosen der Vereinten Nationen deuten darauf hin, dass eine globale Erwärmung um fast 3 °C bis zum Jahr 2100 zu einem Rückgang des globalen BIP um 20 % führen könnte. Der Bericht stellt außerdem fest, dass bei stärkeren Transformationspfaden die makroökonomischen Vorteile von Investitionen in die Klimaresilienz sogar zu einem Anstieg des BIP führen könnten. Zu den wichtigsten erforderlichen Maßnahmen zählen die Dekarbonisierung der Energieversorgung, die Steigerung der Energieeffizienz und die Kreislaufwirtschaft bei der Produktgestaltung. Wir sind davon überzeugt, dass unsere Strategie gut positioniert ist, um von den verstärkten Bemühungen zur Senkung der globalen Treibhausgasemissionen zu profitieren, vor allem durch unsere Beteiligungen im Bereich Energieeffizienz und Elektrifizierung.

## Länderaufteilung



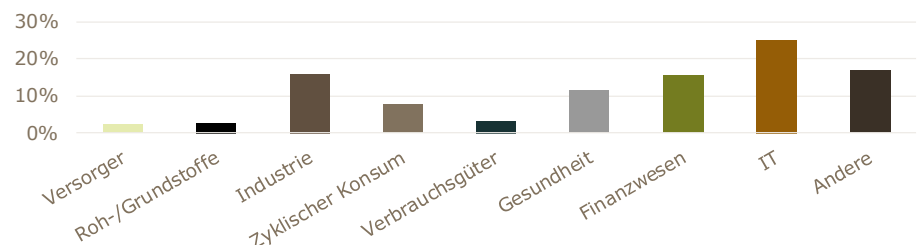
Land	Gewicht
USA	65.8%
Switzerland	4.6%
Niederlande	5.9%
Kanada	5.3%
Deutschland	4.0%
Andere	14.4%
Total	100.0%

## Währungsaufteilung



Währung	Gewicht
USD	71.3%
EUR	11.6%
CHF	4.3%
JPY	2.5%
CAD	5.0%
Andere	5.3%
Total	100.0%

## Sektorenaufteilung



### Rechtlicher Hinweis

Dieses Dokument beinhaltet Werbung. Dieses Dokument richtet sich ausschliesslich an Personen mit Wohnsitz in der Schweiz. Das Dokument richtet sich nicht an Personen, denen geltende Gesetzgebung aufgrund ihres Wohnsitzes oder ihrer Nationalität den Zugang zu Informationen, wie sie in diesem Dokument enthalten sind, verbietet. Insbesondere richtet sich dieses Dokument nicht an US-Personen. Sofern es sich auf ein Finanzinstrument bezieht für das ein Prospekt und/oder Basisinformationsblatt existiert, kann dieses bei der bank zweiplus ag, Buckhauserstrasse 22, CH-8048 Zürich bzw. dem Ersteller des Finanzinstruments bezogen werden. Das Produkt enthält Risiken. Der Wert der Anlagestrategien kann sowohl steigen als auch fallen. Anlagen in Fremdwährungen enthalten zusätzliche Risiken. Wir empfehlen Ihnen, vor einer Anlageentscheidung detaillierte Informationen einzuholen. Anlagen sollten auf der Grundlage des aktuellen Verkaufsprospekts getroffen werden. In der Vergangenheit erzielte Wertentwicklungen sind keine Garantie für künftige Trends. Die dargelegte Wertentwicklung berücksichtigt keine Provisionen und Kosten, die bei der Zeichnung und Einlösung von Einheiten fällig werden. Allfällige Ausschüttungen werden reinvestiert.