



## Strategiebeschreibung

### Anlagefokus

Die **Multi Stocks Strategies – Global Dividends** ist ein aktives, themenbasiertes Vermögensverwaltungsmandat in Aktien. Die Strategie investiert in Aktien von globalen Unternehmen, die solide Bilanzen führen sowie erkennbar ihre Erträge steigern und die nachhaltig attraktive Dividenden ausschütten. Das Ziel ist eine stetige Wertentwicklung mittels eines breit diversifizierten Portfolios aus globalen Aktien.

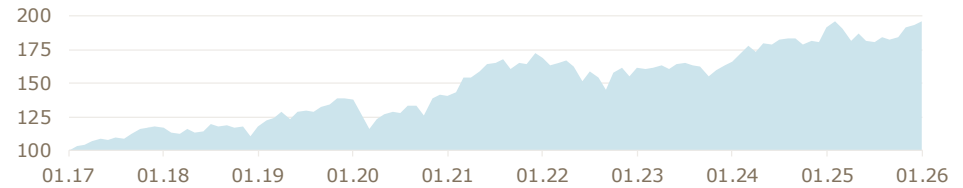
### Anlageziel

Die Strategie eignet sich für Anleger, die langfristig einen wesentlichen Vermögenszuwachs erwirtschaften möchten und bereit sind, dafür stärkere Wertschwankungen in Kauf zu nehmen.

### Anlagehorizont

Die bank zweiplus empfiehlt einen Anlagehorizont von mindestens 10 Jahren.

## Indexierte Performance



Year-to-date **0.9%**

## Jährliche Performance

2025	6.6%
2024	11.1%
2023	5.0%
2022	-9.1%
2021	22.9%

## 5 grösste Positionen

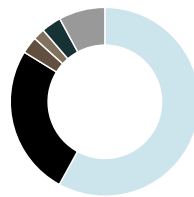
Roche Holding AG -GS- (1203204)	8.5%
Nestlé SA Nam (3886335)	8.1%
Novartis AG Nam. (1200526)	7.8%
Zurich Insurance Group AG (1107539)	4.5%
ABB Ltd Nam. (1222171)	3.0%

Alle Finanzdaten werden monatlich aktualisiert, die Angabe der Wertentwicklung basiert auf Daten zum Ende des Vormonats. Die vergangene Wertentwicklung ist kein verlässlicher Indikator für die zukünftige Wertentwicklung. Die LTA\*\* (langfristige Allokation) setzt sich aus zugrunde liegenden vermögensbezogenen Indizes zusammen, die das Strategieprofil widerspiegeln, mit dem die Performance des Mandats und die aktuelle Asset Allokation verglichen werden. Performance-Daten vor Abzug von Gebühren.

## Strategie und Ausblick<sup>1</sup>

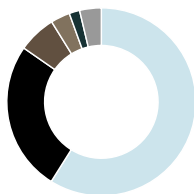
Die US-Wirtschaft zeigt weiterhin eine robuste Dynamik, und das Wachstum liegt dank einer expansiven Fiskalpolitik und KI-bezogenen Investitionen weiterhin über dem Trend. Der Arbeitsmarkt kühlt sich zwar ab, bleibt aber robust. Der externe Energieschock stellt jedoch ein erhebliches Risiko für die Inflationsaussichten dar. Es wird erwartet, dass die Gesamtinflation in den USA stärker ansteigen wird als in anderen G10-Volkswirtschaften. Steigende Energiepreise werden sich direkt auf die Gesamtinflation auswirken und könnten die Kerninflation indirekt über Zweit-rundeneffekte anheben, was den Spielraum des Federal Reserve für weitere Zinssenkungen einschränkt. Daher erwarten wir, dass das Fed die Zinsen kurzfristig unverändert belassen wird. In Europa bleiben die Wachstumsaussichten moderat positiv. In der Schweiz zeigt sich die SNB zunehmend besorgt über die rasche Aufwertung ihrer Währung. Der starke Franken trägt jedoch auch zur geldpolitischen Straffung bei, was es der SNB ermöglichen dürfte, ihren Leitzins weniger stark anzuheben als andere Zentralbanken. Die erwartete Dividendenrendite für die Equity Income Global CHF Strategie liegt bei 3.6% (per 31. März 2026).

## Länderaufteilung



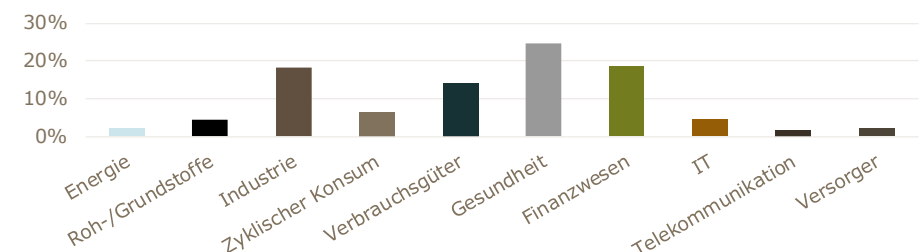
Land	Gewicht
Schweiz	58.0%
USA	25.8%
Frankreich	2.9%
Niederlande	2.0%
Japan	3.4%
Andere	7.9%
Total	100.0%

## Währungsaufteilung



Währung	Gewicht
CHF	58.9%
USD	25.8%
EUR	6.5%
JPY	3.3%
GBP	1.8%
Andere	3.7%
Total	100.00%

## Sektorenaufteilung



## Rechtlicher Hinweis

Dieses Dokument beinhaltet Werbung. Dieses Dokument richtet sich ausschliesslich an Personen mit Wohnsitz in der Schweiz. Das Dokument richtet sich nicht an Personen, denen geltende Gesetzgebung aufgrund ihres Wohnsitzes oder ihrer Nationalität den Zugang zu Informationen, wie sie in diesem Dokument enthalten sind, verbietet. Insbesondere richtet sich dieses Dokument nicht an US-Personen. Sofern es sich auf ein Finanzinstrument bezieht für das ein Prospekt und/oder Basisinformationsblatt existiert, kann dieses bei der bank zweiplus ag, Buckhauserstrasse 22, CH-8048 Zürich bzw. dem Ersteller des Finanzinstruments bezogen werden. Das Produkt enthält Risiken. Der Wert der Anlagestrategien kann sowohl steigen als auch fallen. Anlagen in Fremdwährungen enthalten zusätzliche Risiken. Wir empfehlen Ihnen, vor einer Anlageentscheidung detaillierte Informationen einzuholen. Anlagen sollten auf der Grundlage des aktuellen Verkaufsprospekts getroffen werden. In der Vergangenheit erzielte Wertentwicklungen sind keine Garantie für künftige Trends. Die dargelegte Wertentwicklung berücksichtigt keine Provisionen und Kosten, die bei der Zeichnung und Einlösung von Einheiten fällig werden. Allfällige Ausschüttungen werden reinvestiert.