

**Lyxor Hwabao WP MSCI China A (DR) UCITS ETF - Acc**

Ticker: CNA SW

**1. FONDSINFORMATIONEN**

**Anlageziel**

Der Lyxor Hwabao WP MSCI China A (DR) UCITS ETF - Acc ist ein OGAW-konformer börsengehandelter Fonds mit dem Ziel, den Referenzindex MSCI China A Net Total Return Index so genau wie möglich abzubilden.

Der MSCI China A Net Total Return Index ist repräsentativ für die Performance des "A"-Aktienmarkts, welcher Titel von Unternehmen mit großer und mittlerer Marktkapitalisierung umfasst, die an den Börsen Shanghai und Shenzhen gehandelt werden. Es werden nur die Wertpapiere berücksichtigt, die über "Stock Connect" zugänglich sind. Dieser Index richtet sich an internationale Investoren und wird anhand der China A Stock Connect Listings berechnet, die auf dem RMB-Offshore-Wechselkurs (CNH) basieren.

Lyxor-ETFs sind effiziente börsennotierte Anlageinstrumente, die ein transparentes, liquides und kostengünstiges Exposure im zugrunde liegenden Referenzindex in Aussicht stellen.

**Handelsinformationen**

Handelsplatz	Öffnungszeiten (GMT)	Währung	Bloomberg Ticker	Reuters RIC	Ausschüttend
SIX Swiss Exchange	08:00 / 16:20	USD	CNA SW	CNA.S	Nein
NYSE Euronext Paris*	08:00 / 16:30	EUR	CNA FP	CNA.PA	Nein
LSE	08:00 / 16:30	USD	CNA LN	CNA.L	Nein
LSE	08:00 / 16:30	GBP	CNAL LN	CNAL.L	Nein
Borsa Italiana (Milano)	08:00 / 16:30	EUR	CNA IM	CNA.MI	Nein

\* Handelsplatz der Erstzulassung dieser Anteilsklasse

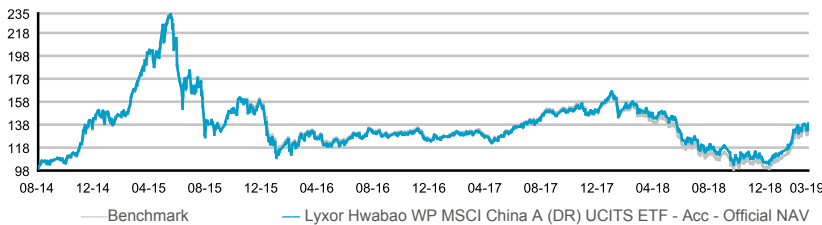
**Hauptmerkmale des Fonds**

Ticker	CNA SW
Rechtsform	SICAV
Domizilierung	Frankreich
UCITS-Konform	Ja
ISIN	FR0011720911
Schweizer Steuer	Ja
Replikationsmethode	Direkt (physisch)
Sampling	Ja
Wertpapierleihe	Nein
Währung der Anteilsklasse	USD
Auflagedatum	28/08/2014
Nettoinventarwert pro Anteil zum Zeitpunkt der Auflage (USD)	100
Gesamtkostenquote (TER)	0,35%
Fremdwährungsrisiko	Ja
Nettoinventarwert pro Anteil (USD)	139.01
AuM der Anteilsklasse (M USD)	53.65
Gesamtfondsvermögen (M USD)	53.65
Umbrella-Fonds (M USD)	22'003.77
Mindestanlagebetrag	1
Ertragsverwendung	Thesaurierend

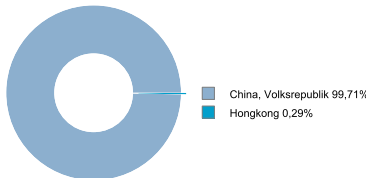
Quelle: Lyxor AM, 29 März 2019

**2. Indexinformationen**

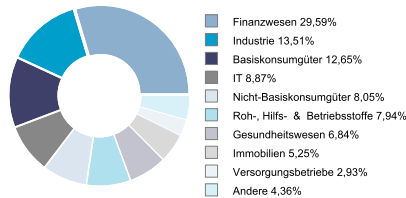
Quelle: Bloomberg, Lyxor AM, bis zum 29 März 2019



**Index Geographische Zuordnung**



**Branchenallokation**



**3. ETF-Wertentwicklung**

	1 Monat	3 Monate	6 Monate	3 Jahre	5 Jahre
Lyxor Hwabao WP MSCI China A (DR) UCITS ETF - Acc	5.86%	32.00%	16.23%	7.59%	-
Benchmark	6.69%	33.72%	18.16%	3.43%	-
Wertentwicklungsunterschied	-0.84%	-1.72%	-1.93%	4.17%	-

	YTD	2018	2017	2016	2015
Lyxor Hwabao WP MSCI China A (DR) UCITS ETF - Acc	32.00%	-30.54%	22.08%	-19.43%	5.46%
Benchmark	33.72%	-32.99%	20.28%	-20.09%	8.40%
Wertentwicklungsunterschied	-1.72%	2.44%	1.80%	0.66%	-2.94%
Tracking Error	-	1.83%	2.21%	2.73%	2.57%

Quelle: Bloomberg, Lyxor AM, bis zum 29 März 2019

Die Daten [zu früheren Wertentwicklungen/simulierten früheren Wertentwicklungen/früheren und simulierten früheren Wertentwicklungen] beziehen sich auf die Vergangenheit und sind kein verlässlicher Indikator für zukünftige Renditen. Dasselbe gilt für die historischen Marktentwicklungen.

Name	MSCI China A Net Total Return Index
Klassifizierung	-
Anlageklasse	Aktien
Indexart	Nettogesamtrendite
Währung	USD
Index Reuters RIC	-
Index Bloomberg Ticker	NU718708
Weitere Informationen	<a href="https://www.msci.com/">https://www.msci.com/</a>

**Top 10 Komponenten**

Kweichow Moutai Co Ltd-A	4.59%
Kweichow Moutai Co Ltd-A	4.59%
Ping An Insurance Group Co-A	3.58%
Ping An Insurance Group Co-A	3.58%
China Merchants Bank-A	3.00%
China Merchants Bank-A	3.00%
Industrial Bank Co Ltd -A	1.62%
Industrial Bank Co Ltd -A	1.62%
Wuliangye Yibin Co Ltd-A	1.58%
Wuliangye Yibin Co Ltd-A	1.58%

Die Performance ausschüttender ETF wird mit Wiederanlage der Dividenden in die ETF-Performance berechnet. Performance-Gap steht für die Performanceunterschiede zwischen dem ETF und dem Index. Der Tracking-Error stellt die annualisierte Volatilität der Performanceunterschiede zwischen dem ETF und der Benchmark dar.

Die Benchmark kann Veränderungen unterliegen. Zum Vergleich der Entwicklung des ETF mit der Entwicklung seiner Benchmark verwenden wir nachstehende Indizes:

	Vom	bis zum
MSCI China A Onshore Net Return Index USD	28/08/2014	25/03/2019
MSCI China A Net Total Return Index	22/03/2019	
MSCI China A Net Total Return Index	25/03/2019	

	1Y	3Y	5Y
Volatilität des Fonds	23.92%	18.57%	-
Benchmark-Volatilität	24.18%	18.33%	-
Sharpe Ratio	-0.43	0.10	-

## Risikoprofil

Potenzielle Anleger müssen die folgenden, im Prospekt des Fonds, der unter [www.lyxoretf.de](http://www.lyxoretf.de) abrufbar ist, beschriebenen Risiken berücksichtigen.

**KAPITALRISIKO:** ETF sind nachbildende Instrumente: Ihr Risikoprofil ähnelt dem einer direkten Anlage in dem zugrunde liegenden Index. Das Kapital der Anleger ist vollständig dem Risiko ausgesetzt und Anleger erhalten unter Umständen den ursprünglich investierten Betrag nicht zurück.

**REPLIKATIONSRIKISIKO:** Die Anlageziele des Fonds werden aufgrund unerwarteter Ereignisse an den zugrunde liegenden Märkten, die die Indexberechnung und die effiziente Fondsnachbildung behindern, unter Umständen nicht erreicht.

**RISIKO IN VERBINDUNG MIT DEM BASISWERT:** Der zugrunde liegende Index eines Lyxor-ETF kann komplex und volatil sein. Bei Anlagen in Rohstoffen wird der zugrunde liegende Index mit Bezug zu Rohstoff-Futures-Kontrakten berechnet, die den Anleger einem Liquiditätsrisiko in Verbindung mit den Kosten, wie zum Beispiel Fracht- und Transportkosten, aussetzen können. ETFs mit einem Engagement an Schwellenmärkten sind mit einem größeren Risiko möglicher Verluste verbunden als eine Anlage in Industrieländern, da sie vielfältigen und unvorhersehbaren Schwellenländerrisiken ausgesetzt sind.

**WÄHRUNGSRIKISIKO:** ETFs können einem Währungsrisiko unterliegen, wenn der ETF auf eine andere Währung als die Währung des nachgebildeten zugrunde liegenden Index lautet. Das bedeutet, dass die Wechselkursschwankungen die Renditen negativ oder positiv beeinflussen können.

**LIQUIDITÄTSRIKISIKO:** Die Liquidität wird durch zugelassene Market-Maker an der jeweiligen Börse, an der der ETF notiert ist, einschließlich der Société Générale, zur Verfügung gestellt. Die Liquidität an der jeweiligen Börse kann infolge einer Unterbrechung an dem Markt, der durch den von dem ETF nachgebildeten zugrunde liegenden Index repräsentiert wird, eines Ausfalls der Systeme einer der relevanten Börsen, der Société Générale oder anderer Market-Maker-Systeme oder einer unnormalen Handelssituation bzw. eines unnormalen Handelereignisses beschränkt sein.

## Hinweis

Dieses Dokument wurde von Lyxor Asset Management erstellt. Die Informationen sind keine Zukunftsvorhersagen und stellen in keiner Weise eine Verpflichtung oder ein Angebot seitens der Société Générale und Lyxor Asset Management ("Lyxor") dar.

Société Générale und Lyxor übernehmen keinerlei treuhänderische Verantwortung oder Haftung für finanzielle oder anderweitige Konsequenzen, die sich durch die Zeichnung oder den Erwerb der in diesem Dokument beschriebenen Anlageinstrumente ergeben.

Die enthaltenen Informationen sowie die benutzten Zahlen und Beispiele haben einen rein Indikativen und informativen Charakter. Die verwendeten Informationen stammen von anerkannten und vertrauenswürdigen Quellen und wurden mit grösster Sorgfalt erstellt. Es kann nicht garantiert werden, dass sie vollständig, korrekt und aktuell sind. Für etwaige Fehler wird keine Haftung übernommen. Vergangenheitsbezogene Performance Daten sind keine Garantie für die Zukunft.

Ein Anleger sollte sich einen eigenen Eindruck über die Risiken bilden und für zusätzliche Auskünfte in Bezug auf eine Zeichnung oder einen Erwerb einen professionellen Berater konsultieren. Vor allem sollte sich ein Anleger bei Zeichnung und Kauf von Fondsanteilen bewusst sein, dass diese Produkte gewisse Risiken beinhalten (Bsp. Kursentwicklung, Währungsrisiken) und die Rückzahlung unter Umständen unter dem Wert des eingesetzten Kapitals liegen kann, im schlimmsten Fall kann es zu einem Totalverlust kommen. Es wird empfohlen, dass Anleger den Abschnitt "Risikofaktoren" der jeweiligen Verkaufsprospekte sehr genau beachten.

Für den Kauf bzw. Verkauf von Lyxor ETF Fondsanteilen sind ausschliesslich die offiziellen Verkaufsprospekte massgebend. In einigen Rechtsordnungen ist die Verbreitung der in diesem Dokument genannten Informationen unter Umständen gesetzlichen Beschränkungen unterworfen. Es unterliegt dem Investor sicherzustellen, dass er alle Vorschriften und gesetzlichen Richtlinien berücksichtigt, die im Umgang mit den dargestellten Informationen zur Anwendung kommen. Massgebend ist der Rechtsstaat, von dem aus der Nutzer auf diese Informationen zugreift.

Die Informationen in diesem Dokument sind nicht für natürliche oder juristische Personen bestimmt, deren Wohn- bzw. Geschäftssitz einer ausländischen Rechtsordnung unterliegt, die für die Verbreitung derartiger Informationen Beschränkung vorsieht.

Die genannten ETFs sind nicht nach dem U.S. Securities Act aus dem Jahre 1933 in seiner aktuellen Fassung registriert, und werden daher in den Vereinigten Staaten weder angeboten noch verkauft.

Das Herkunftsland der kollektiven Kapitalanlage ist Frankreich. Der Fonds Lyxor Hwabao WP MSCI China A (DR) UCITS ETF ist an der SIX Swiss Exchange kotiert und zum öffentlichen Vertrieb in der Schweiz oder von der Schweiz aus im Sinne von Artikel 120 des Bundesgesetzes über die kollektiven Kapitalanlagen vom 23. Juni 2006 zugelassen.

Die Eidgenössische Finanzmarktaufsicht FINMA hat Société Générale, Paris, Zweigniederlassung Zürich, als Vertreter und als Zahlstelle der Fonds in der Schweiz bewilligt.

Die Prospekte, die vereinfachten Prospekte oder die wesentlichen Informationen für die Anlegerinnen und Anleger, die Statuten, das Anlagereglement, die Jahres- und Halbjahresberichte der Fonds und alle anderen massgeblichen Dokumente gemäss Artikel 133 der Verordnung über die kollektiven Kapitalanlagen (KKV), können mittels einfacher Anfrage kostenlos beim Vertreter in der Schweiz bezogen werden:

SOCIETE GENERALE PARIS, Zurich Branch, Lyxor ETF Team Switzerland, Talacker 50, P.O. Box 1928, CH-8021 Zurich, [www.lyxoretf.ch](http://www.lyxoretf.ch), [info@lyxoretf.ch](mailto:info@lyxoretf.ch), +41 58 272 33 44